



La referencia en encuestas

APROBACIÓN DE MANDATARIOS

AMÉRICA Y EL MUNDO

RECOPILACIÓN DE ENCUESTAS



Octubre 2010

Distrito Federal, México • PBX +52 (55) 55.43.59.69
Aguascalientes, México • PBX +52 (449) 912.76.11

San Antonio, TX, USA • PBX +1 (210) 541.8923
San Salvador, El Salvador • PBX +503 22.83.88.18

CONSULTE GRATIS EN www.consulta.com.mx

MONITOR MITOFSKY



MONITOR MITOFSKY

ECONOMÍA, GOBIERNO Y POLÍTICA

Monitor mensual de **CONSULTA MITOFSKY** sobre la economía, el gobierno y la política en México.

MÉXICO: TENDENCIAS ELECTORALES



ASÍ VAN...

PRELIMINARES RUMBO AL 2012

EVALUACIÓN DE GOBIERNO



EVALUACIÓN DE GOBIERNO

FELIPE CALDERÓN

ECONOMÍA, SEGURIDAD, POLÍTICA
PROBLEMÁTICA PERCIBIDA
APROBACIÓN DE GOBIERNO
RUMBO DEL PAÍS

OTROS COMO:

- ✓ LOS NÚMEROS NO MIENTEN;
ANUARIO DE ESTUDIOS
PUBLICADOS EN 2008 Y 2009
- ✓ NIVELES SOCIOECONÓMICOS DE
MÉXICO
- ✓ ¿CÓMO SE SIENTE EL
MEXICANO?
- ✓ CONFIANZA EN LAS
INSTITUCIONES
- ✓ FUTBOL SOCCER EN MÉXICO
Y MUCHOS MÁS

Consúltelo en

www.consulta.com.mx

APROBACIÓN DE MANDATARIOS

AMÉRICA Y EL MUNDO

Por: Roy Campos /Carlos Penna / **CONSULTA MITOFSKY**

La presente recopilación de estudios sobre aprobación ciudadana a mandatarios, tiene como función concentrar en un solo documento porcentajes, que aún con diferencias metodológicas y temporales permiten conocer de manera contextual el nivel que cada uno logra entre sus gobernados.

Como en otras ocasiones, este documento se concentra en mandatarios de América, además de mostrar el registro de 8 mandatarios de otros continentes, en total conoceremos la aprobación alcanzada por 27 presidentes o Primeros Ministros; reiteramos que esta recopilación debe interpretarse sólo como una medición de las percepciones de los gobernados en cada país hacia el estilo de administrar y los resultados generados por la gestión de sus respectivos gobernantes, recordando, aceptando y aclarando como siempre, que “este tipo de evaluaciones son sólo una forma de medir el trabajo realizado por cada uno de los Presidentes o Primeros Ministros y que pueden o no mostrar totalmente la eficiencia y los logros de sus administraciones”.

Este documento recopila información de **19 países de América y 8 más en otros continentes**.

PRINCIPALES HALLAZGOS EN LA REGIÓN DE AMÉRICA

EVALUACIÓN SOBRESALIENTE. Con evaluaciones de más de 75% de sus gobernados encontramos a:

- Luiz Inácio Lula da Silva con un porcentaje dos puntos arriba del que obtuvo en Febrero (77%) pasa de la segunda a la primera posición con 78%, sin lugar a dudas una buena evaluación para un presidente que termina su mandato.
- Mauricio Funes de El Salvador, se coloca en la segunda posición con 75% de acuerdo, recuperando paulatinamente la aprobación de sus gobernados después de una caída de 8 puntos entre febrero y mayo.

EVALUACIÓN ALTA. En un segundo bloque de evaluaciones con porcentajes que oscilan entre 55 y 75 por ciento aparecen:

- **Juan Manuel Santos** de Colombia, que en su primer mes de mandato arriba al gobierno con una expectativa alta y un acuerdo del 74%, aunque se debe de tomar con cautela y esperar el comportamiento de sus gobernados ante una administración que va arrancando con éxito.
- **Ricardo Martinelli** que cumple su décimo tercer mes de gestión en Panamá logra la aprobación del 69% de sus gobernados, porcentaje similar al obtenido hace 6 meses.
- **José Mujica** de Uruguay, con 4 meses a cargo del Ejecutivo en sustitución de Tabaré Vázquez, logra una aprobación del 63%, aceptable para un presidente recién electo, que inicia con alta expectativa y ha caído de 71 a 63% en este corto periodo de gestión. Para conocer la forma en que sus gobernados lo ven esperaremos la evaluación de su desempeño en subsecuentes encuestas.
- **Porfirio Lobo**. Luego de la caótica situación que vivió Honduras resultó electo el Presidente Lobo y con apenas medio año de gestión su aprobación es bastante buena con 60%, muy por arriba de sus inmediatos antecesores.
- **Sebastián Piñera** al cumplir 6 meses como Presidente de Chile goza de buena aceptación con el 56% de acuerdo de los chilenos, porcentaje que lo ubica entre los mandatarios con aprobación alta y que para él significa su mejor momento de su aún corta gestión.

EVALUACIÓN MEDIA. Con porcentajes menores al 55 por ciento y mayores a 50 por ciento consideramos niveles de popularidad media, y en esa escala encontramos a 3 mandatarios:

- **Felipe Calderón** de México, encabeza la lista de los mandatarios con evaluación media al obtener 55% y ocupar nuevamente la octava posición en la lista general.
- **Laura Chinchilla** mandataria de Costa Rica con 6 meses al frente de la administración consigue el 54% de aceptación, evaluación menor al 59% con la que dejó el cargo su antecesor Oscar Arias.
- **Rafael Correa** de Ecuador, remonta posiciones y gana puntos favorables entre sus gobernados, que le otorgan 53% de aprobación (9 puntos más que en marzo pasado), lo que representa una mejora sustancial al ascender del lugar 13 al 10 en este mes. Esta evaluación fue levantada antes de los acontecimientos del 30 de septiembre en ese país.


























































EVALUACIÓN BAJA. Con porcentajes menores a 50 por ciento pero superiores a 40 por ciento se ubican cuatro de los 19 mandatarios evaluados en esta lista:

- El Presidente de República Dominicana **Leonel Fernández** con 49% en el mes 71 de su gestión es quien encabeza el grupo de 4 mandatarios con evaluaciones bajas.
- La combinación de nuevos actores en los gobiernos del continente bien evaluados y una caída estrepitosa de 11 puntos (55% en Julio 2010) coloca a **Evo Morales** en el lugar 12 y en el grupo de Presidentes con evaluación baja alcanzando en esta ocasión el 46% de acuerdo de sus gobernados.
- **Álvaro Colom**, a pesar de lograr un incremento de tres puntos a su aprobación, mantiene la misma posición que en el recuento de marzo, en esta ocasión consigue el 46%.
- **Barack Obama**, continúa en descenso su aprobación; en el recuento anterior se ubicaba dentro del rubro de mandatarios con evaluación media pero ahora con 45% de aprobación cae al rubro evaluación baja, aunque aún no se acerca a los niveles bajos de su antecesor.

EVALUACIÓN MUY BAJA. Por último, con menos de 40 por ciento de la aprobación de sus gobernados encontramos a los últimos 6 mandatarios evaluados:

- En Argentina, **Cristina Fernández** mantiene baja aprobación, la esposa del exmandatario, se mantiene en este rubro con 36%, y en el ranking general ocupa la posición 15, aunque en lo que va del año ha logrado un incremento de 17 puntos porcentuales.
- **Daniel Ortega** de Nicaragua está dentro de los mandatarios poco populares entre sus ciudadanos, únicamente consigue el 32%, pero logra dejar el último lugar de la lista al ganar 6 puntos porcentuales en lo que va del 2010.
- **Stephen Harper** de Canadá, obtiene 32% de aprobación, nivel similar al que ha logrado durante los últimos 2 años.
- Las últimas posiciones y con igual porcentaje (31%) son para los mandatarios de Perú **Alan García** y Paraguay **Fernando Lugo**. El primero de ellos subiendo ligeramente y el segundo disminuyendo sus números.

País sin registro de evaluación en este reporte: Venezuela.

APROBACIÓN QUE OTORGA LA OPINIÓN PÚBLICA A SUS GOBERNANTES POR SU GESTIÓN						
#	RANKING PAÍS	MANDATARIO	MES DE GESTIÓN	FECHA	% DE APROBACIÓN	
1	 	BRASIL Luiz Inácio Lula	94	Agos/10		78.0%
2	 	EL SALVADOR Mauricio Funes	15	Ago/10		75.0%
3	 	COLOMBIA Juan Manuel Santos	01	Ago/10		74.0%
4	 	PANAMÁ Ricardo Martinelli	13	Sep/10		69.0%
5	 	URUGUAY José Mujica	06	Ago/10		63.0%
6	 	HONDURAS Porfirio Lobo	06	Jul/10		60.0%
7	 	CHILE Sebastián Piñera	06	Ago/10		56.0%
8	 	MÉXICO Felipe Calderón	44	Ago/10		55.0%
9	 	COSTA RICA Laura Chinchilla	06	Sep/10		54.0%
10	 	ECUADOR Rafael Correa	43	Ago/10		53.0%
11	 	R. DOMINICANA Leonel Fernández	71	Jul/10		49.0%
12	 	BOLIVIA Evo Morales	68	Ago/10		46.0%
12	 	GUATEMALA Álvaro Colom	27	Jul/10		46.0%
14	 	EUA Barack Obama	21	Sep/10		45.0%
15	 	ARGENTINA Cristina Fernández	30	Ago/10		36.0%
16	 	NICARAGUA Daniel Ortega	42	Jun/10		32.0%
16	 	CANADÁ Stephen Harper	57	Sep/10		32.0%
18	 	PERÚ Alan García	51	Sep/10		31.0%
18	 	PARAGUAY Fernando Lugo	25	Ago/10		31.0%

*Países sin registro de evaluación en este reporte: Venezuela.

APROBACIÓN QUE OTORGA LA OPINIÓN PÚBLICA A SUS GOBERNANTES POR SU GESTIÓN



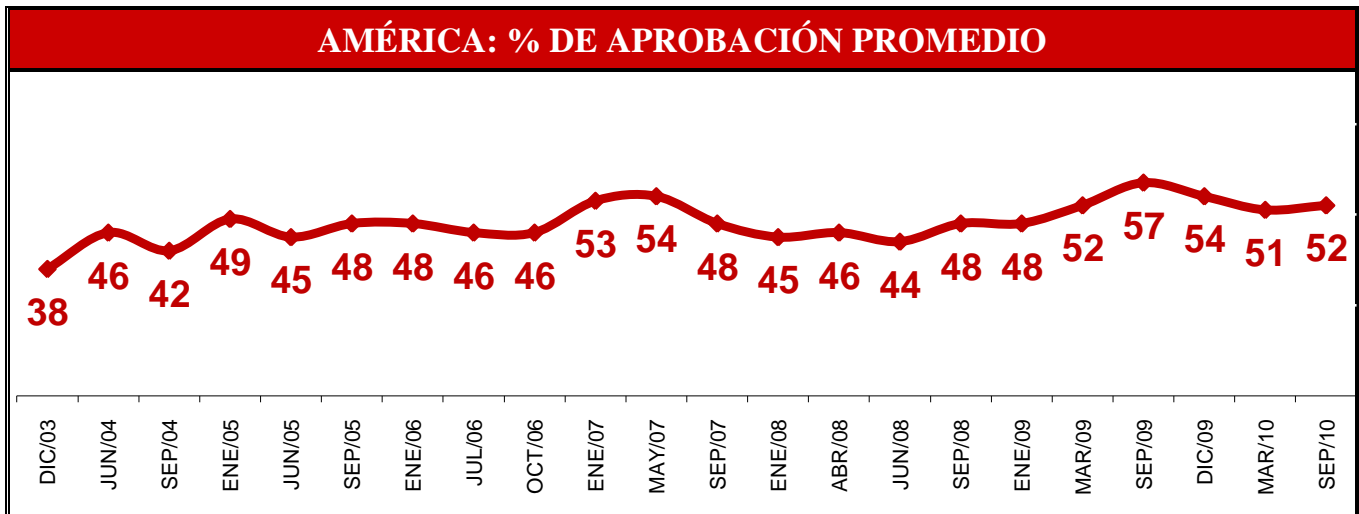
APROBACIONES POR REGIONES EN AMÉRICA

La evaluación promedio de los presidentes en el continente americano se mantiene en los mismos niveles, pasando de 51% a 52%, explicando esa pequeña alza por la llegada de nuevos mandatarios en Centroamérica que compensan algunas caídas como las de los presidentes de Paraguay y EUA:

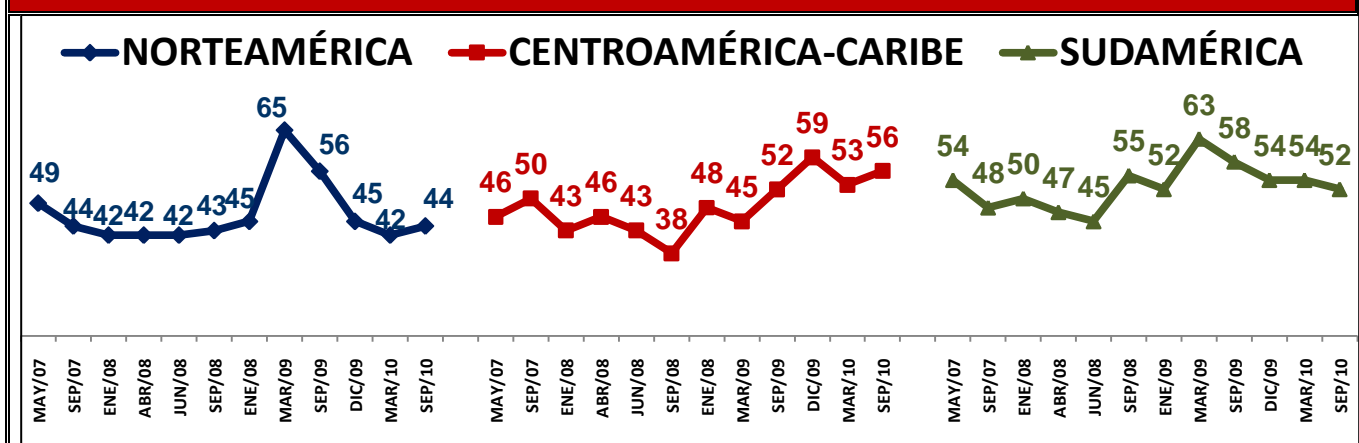
La región Centroamérica-Caribe con sus nuevos gobiernos es ahora la que mejor evalúa a sus mandatarios con 56% tres puntos más que en la medición anterior; le sigue Sudamérica con 52% que significan 6 puntos menos que hace un año. El norte del continente sigue teniendo a los presidentes peor evaluados en promedio con 44%.

ACUERDO PROMEDIO EN AMÉRICA

AMÉRICA: % DE APROBACIÓN PROMEDIO



REGIONES DE AMÉRICA: % DE APROBACIÓN PROMEDIO



OTROS MANDATARIOS EN EL MUNDO

De una lista de mandatarios de 8 países fuera del continente americano, la recién electa presidente de Lituania, Dalia Grybauskaitė, logra un destacable registro del 84%, mientras que el primer ministro Ruso, Vladimir Putin obtiene un sobresaliente 77%, el presidente Donald Tsang de Hong Kong con el 58% y su similar de Inglaterra David Cameron con 57%.

Con porcentajes de aprobación poco favorables se ubica Julia Gillard, que apenas en junio tomó posesión del gobierno de Australia, obtiene 44% aprobación, muy por debajo de la media que obtienen la mayoría de los presidentes que se integran al cargo. Le continúan Silvio Berlusconi de Italia con el 39%, y de Francia Nicolas Sarkozy (36%). Bajando posiciones, cierra la lista José Luis Rodríguez Zapatero con 28%, 18 puntos porcentuales menos en comparación a la medición registrada en febrero.

OTROS MANDATARIOS					
#	RANKING PAÍS	MANDATARIO	MES DE GESTIÓN	FECHA	% DE APROBACIÓN
1	 	LITUANIA Dalia Grybauskaitė	12	Jun/10	 84.0%
2	 	RUSIA Vladimir Putin	28	Sep/10	 77.0%
3	 	HONG KONG Donald Tsang	65	Sep/10	 58.0%
4	 	INGLATERRA David Cameron	05	Sep/10	 57.0%
5	 	AUSTRALIA Julia Gillard	03	Ago/10	 44.0%
6	 	ITALIA Silvio Berlusconi	28	Sep/10	 39.0%
7	 	FRANCIA Nicolas Sarkozy	39	Ago/10	 36.0%
8	 	ESPAÑA José Luis Rodríguez Zapatero	78	Ago/10	 28.0%

METODOLOGÍA

CONSULTA MITOFSKY realizó una recopilación de encuestas publicadas en los medios electrónicos de diversos países. El porcentaje de aprobación registrado para cada uno de los mandatarios es propiedad y responsabilidad exclusiva de cada una de las casas encuestadoras que presentaron sus resultados, **CONSULTA MITOFSKY** no se hace responsable de las metodologías ni de los lineamientos técnicos empleados en cada una de las evaluaciones a excepción de los datos presentados para México.

PAÍS	FUENTE
Argentina	Consultores Poliarquía
Australia	Newspoll / The Australian
Bolivia	Ipsos, Apoyo, Opinión y Mercado / La Razón
Brasil	IBOPE
Canadá	Ekos Pollitics
Colombia	Invamer Gallup
Costa Rica	CID Gallup
Chile	Adimark Gfk
Ecuador	CEDATOS/Gallup
El Salvador	CONSULTA MITOFSKY
España	Instituto Opina
Estados Unidos	Promedio Real Clear Politics
Francia	Ifop / Paris Match
Gran Bretaña	Ipsos Mori
Guatemala	Vox Latina / Prensa Libre
Honduras	CID-Gallup / La Prensa
Italia	IPR Marketing / La Repubblica
Hong Kong	Hong Kong University Public Opinion Programme
Lituania	Vilmorus
México	CONSULTA MITOFSKY
Nicaragua	M & R/ Consultores
R. Dominicana	CIDGallup
Rusia	Yuri Levada Centro Analítico
Panamá	Dichter & Neira / TVN
Paraguay	Ati Snead / La Nación
Perú	Ipsos, Apoyo, Opinión y Mercado / El Comercio
Uruguay	Equipos MORI
RECOPILACIÓN DE INFORMACIÓN Y ANÁLISIS	Departamento de Diseño y Análisis de Información / CONSULTA MITOFSKY